

Арифов Александр Александрович, Председатель совета СРО НП «МиР»

Паранич Андрей Владимирович, Директор СРО НП «МиР»



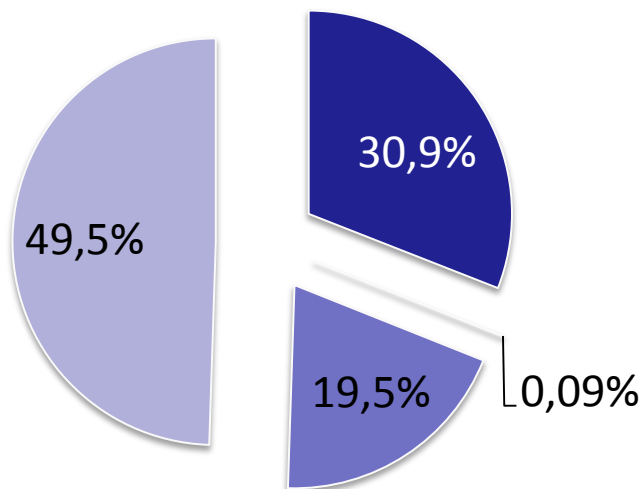
**САМОРЕГУЛИРУЕМАЯ
ОРГАНИЗАЦИЯ
МИР**

**МИКРОФИНАНСИРОВАНИЕ:
2013 год и первый квартал 2014 года**

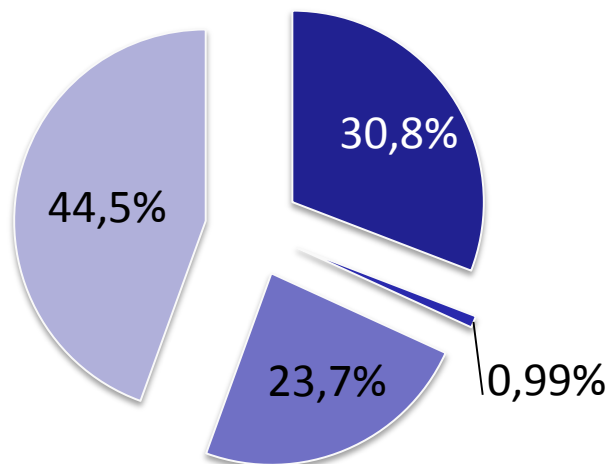
www.npmir.ru

	В начале 2012 года	В начале 2013 года	В начале 2014 года	К концу первого квартала 2014г.
Совокупный портфель микрозаймов (млрд.р.):	5,83	11,76	14,89	16,40
в том числе:				
• займы на развитие предпринимательства и самозанятости (млрд.р.):	2,22	3,64	4,59	4,47
• онлайн-займы «до зарплаты» через интернет (млрд.р.):	0,002	0,011	0,148	0,197
• прочие займы «до зарплаты» (млрд.р.):	0,60	2,29	3,53	4,66
• целевые потребительские займы и среднесрочные займы без целевого назначения работающим и пенсионерам (млрд.р.):	3,01	5,82	6,62	7,07

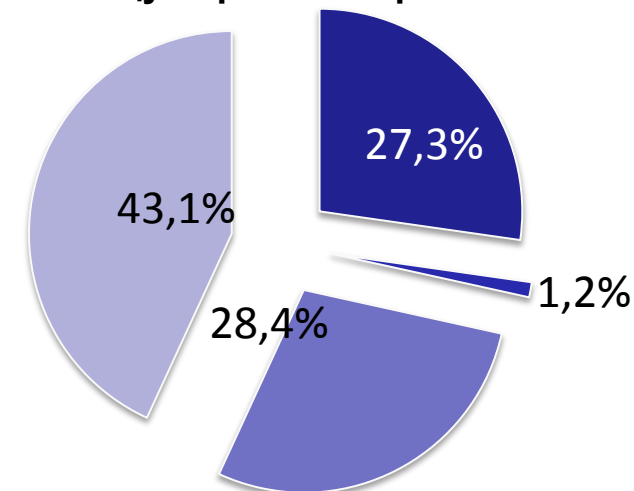
На начало 2013г.



На начало 2014г.



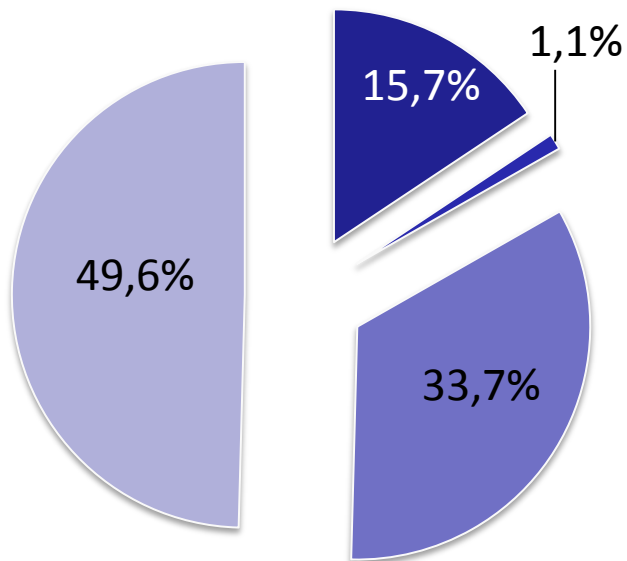
К концу первого квартала 2014г.



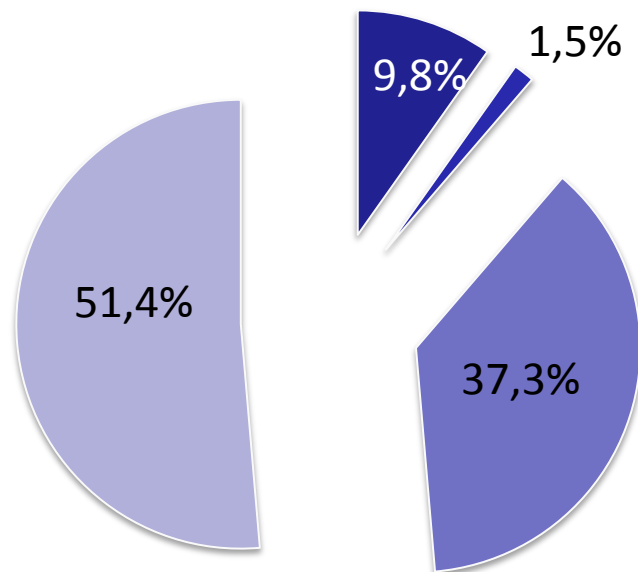
- займы на развитие предпринимательства и самозанятости: на начало 2013г. - 3,64 млрд.р., на начало 2014г. - 4,59 млрд.р., к концу первого квартала 2014г. - 4,47 млрд.р.
- онлайн-займы «до зарплаты» через интернет: на начало 2013г. 0,011 млрд.р., на начало 2014г. - 0,148 млрд.р., к концу первого квартала 2014г. - 0,197 млрд.р.
- прочие займы «до зарплаты»: на начало 2013г. - 2,29 млрд.р., на начало 2014г. - 3,53 млрд.р., на конец первого квартала - 4,66 млрд.р.
- прочие целевые потребительские займы гражданам: на начало 2013г. - 5,82 млрд.р., на начало 2014г. - 6,62 млрд.р., на конец первого квартала 2014г.- 7,073 млрд.р.

	в 2013 году	в I квартале 2014 года
Средняя сумма одного микрозайма:	13 тыс.р.	10,5 тыс.р.
в том числе, микрозайм на предпринимательские цели и самозанятость	61 тыс.р.	43 тыс.р.
в том числе, микрозайм на потребительские нужды	11 тыс.р.	9 тыс.р.

За весь 2013 год



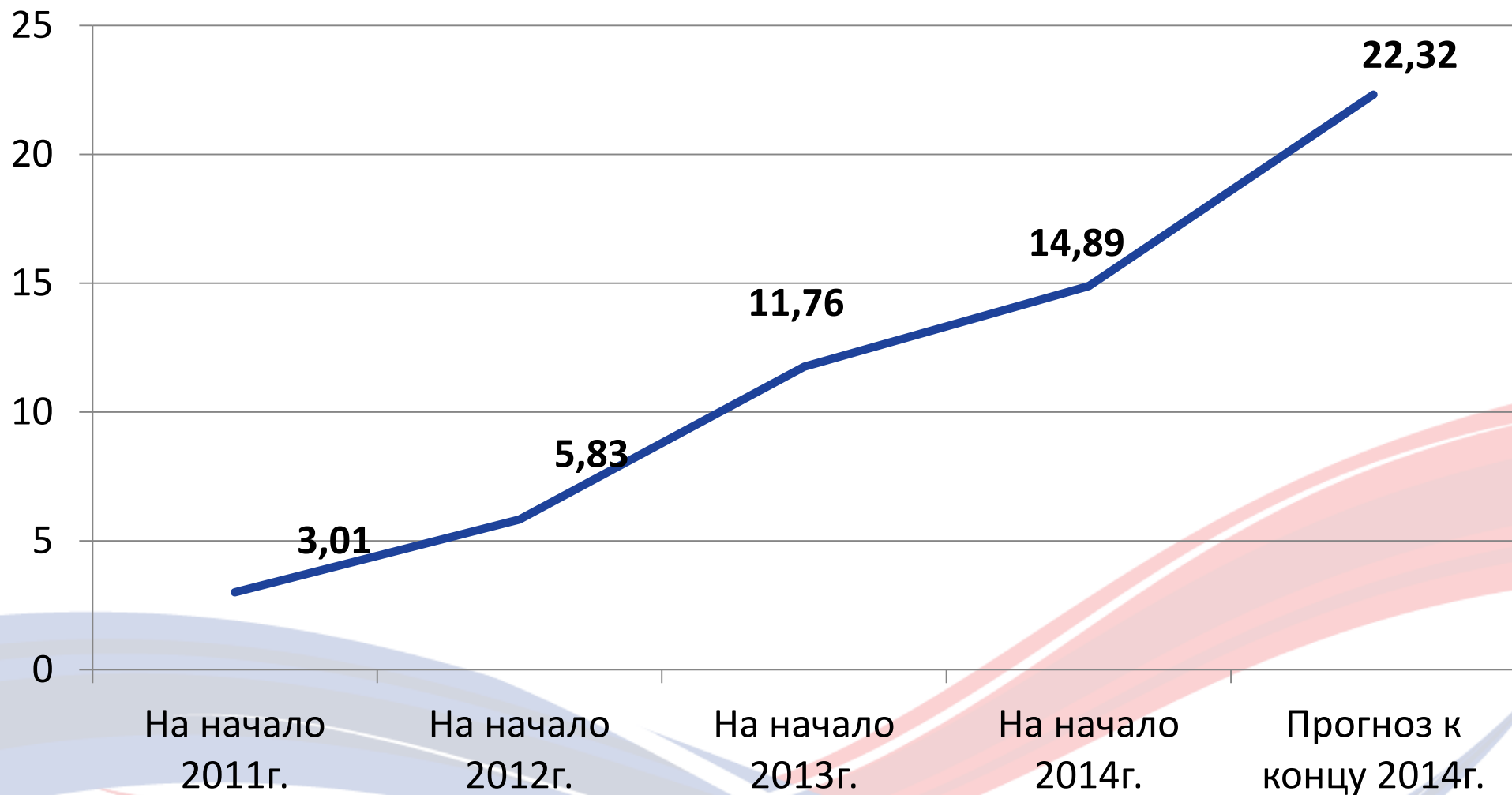
За первый квартал 2014 года



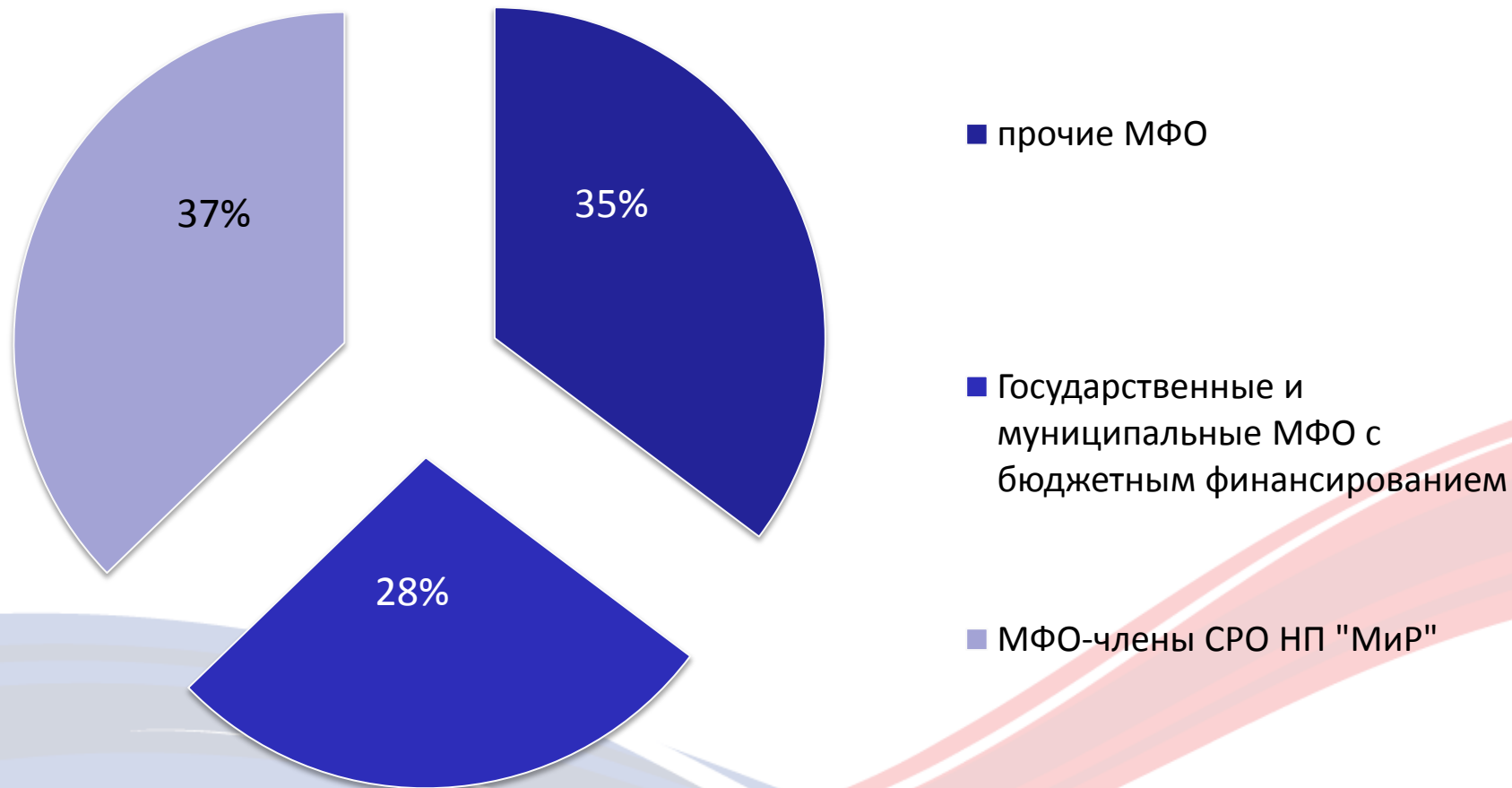
- займы на развитие предпринимательства и самозанятости: за 2013г. - 5,1 млрд.р., за I кв. 2014г. - 1,1 млрд.р.
- онлайн-займы «до зарплаты» через интернет: за 2013г. - 0,36 млрд.р., за I кв. 2014г. - 0,17 млрд.р.
- прочие займы «до зарплаты»: за 2013г. - 10,97 млрд.р., за I кв. 2014г. - 4,19 млрд.р.
- целевые потребительские займы работающим и пенсионерам: за 2013г. - 16,16 млрд.р., за I кв. 2014г. - 5,76 млрд.р.

	За весь 2013 год		За первый квартал 2014г.	
	Тыс.р.	% от общей суммы выданных займов	Тыс.р.	% от общей суммы выданных займов
Общая сумма выданных займов в том числе:	32 593 388	100,0%	11 216 134	100,0%
• займы на предпринимательские цели и поддержку самозанятости	5 103 515	15,7%	1 101 471	9,8%
• онлайн-займы «до зарплаты» через интернет (млрд.р.):	362 430	1,1%	168 288	1,5%
• прочие займы «до зарплаты» (млрд.р.):	10 966 507	33,6%	4 187 320	37,3%
• целевые потребительские займы работающим и пенсионерам (млрд.р.):	16 160 936	49,6%	5 759 055	51,3%
Сумма проблемных микрозаймов, подлежащих списанию	669 084	2,1%	216 754	1,9%

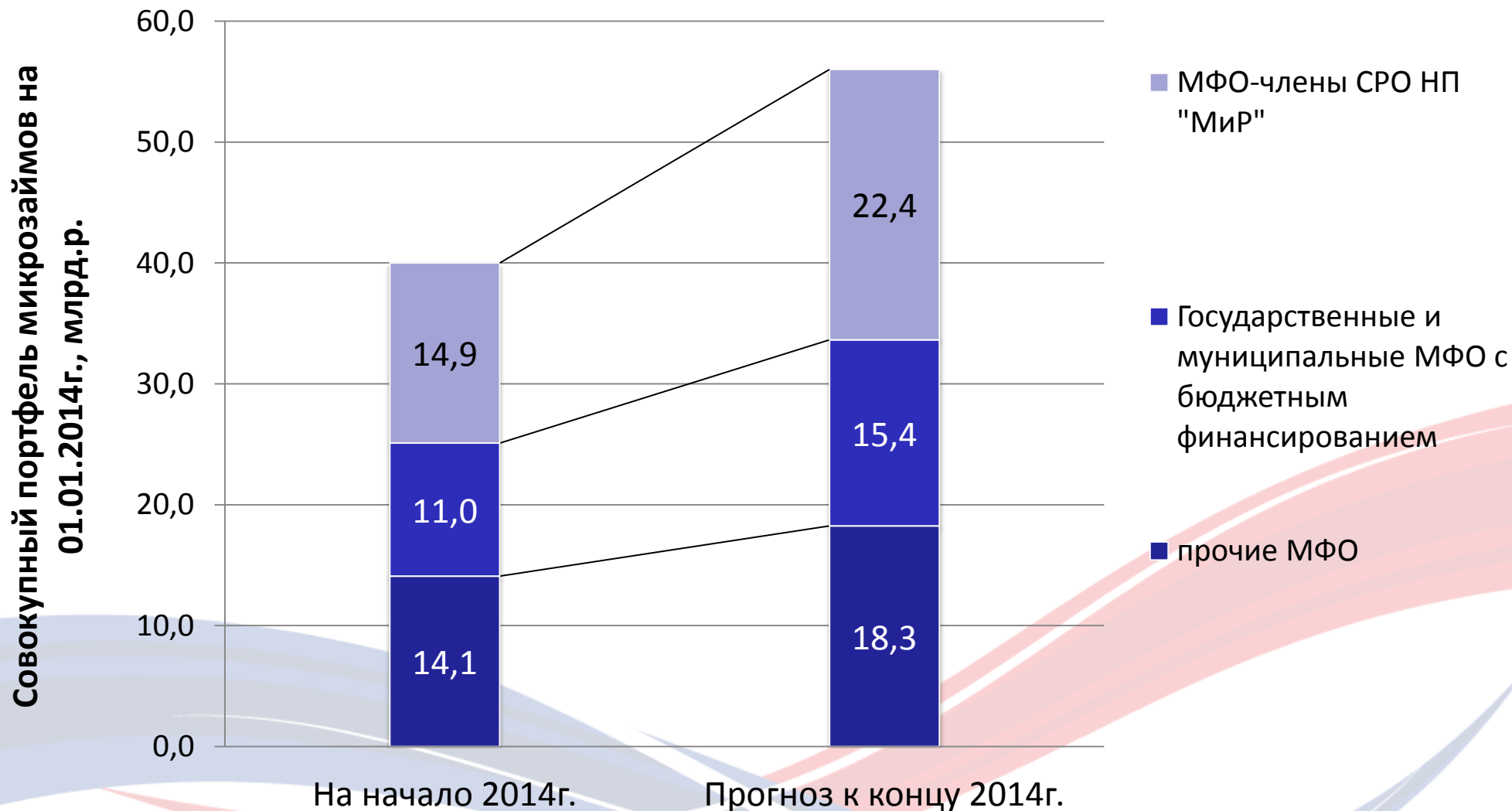
Темпы развития деятельности МФО-членов СРО НП «Мир» (совокупный портфель микрозаймов, млрд.р.)



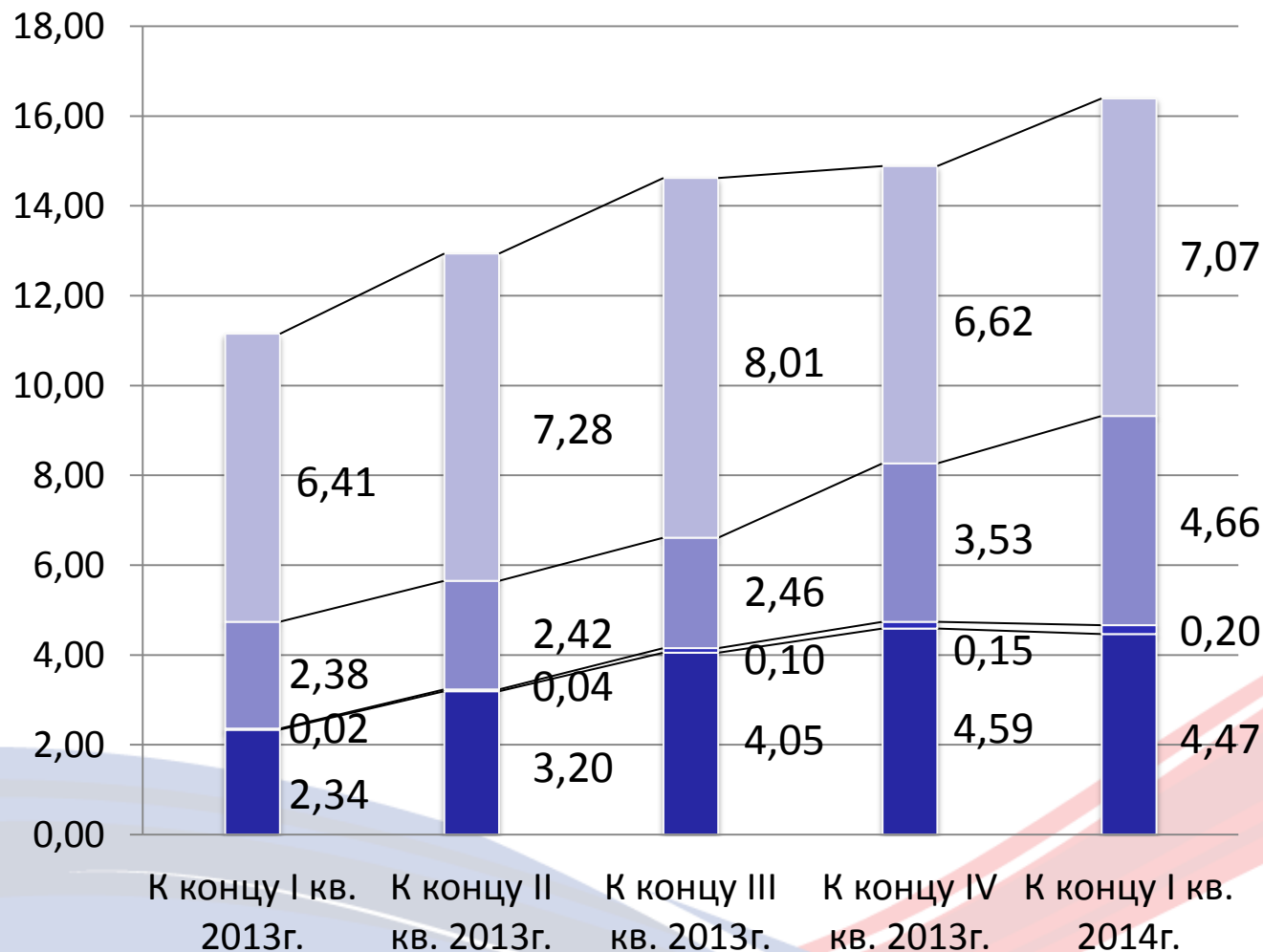
Структура рынка микрофинансовых организаций по состоянию на начало 2014 года (по портфелю микрозаймов)

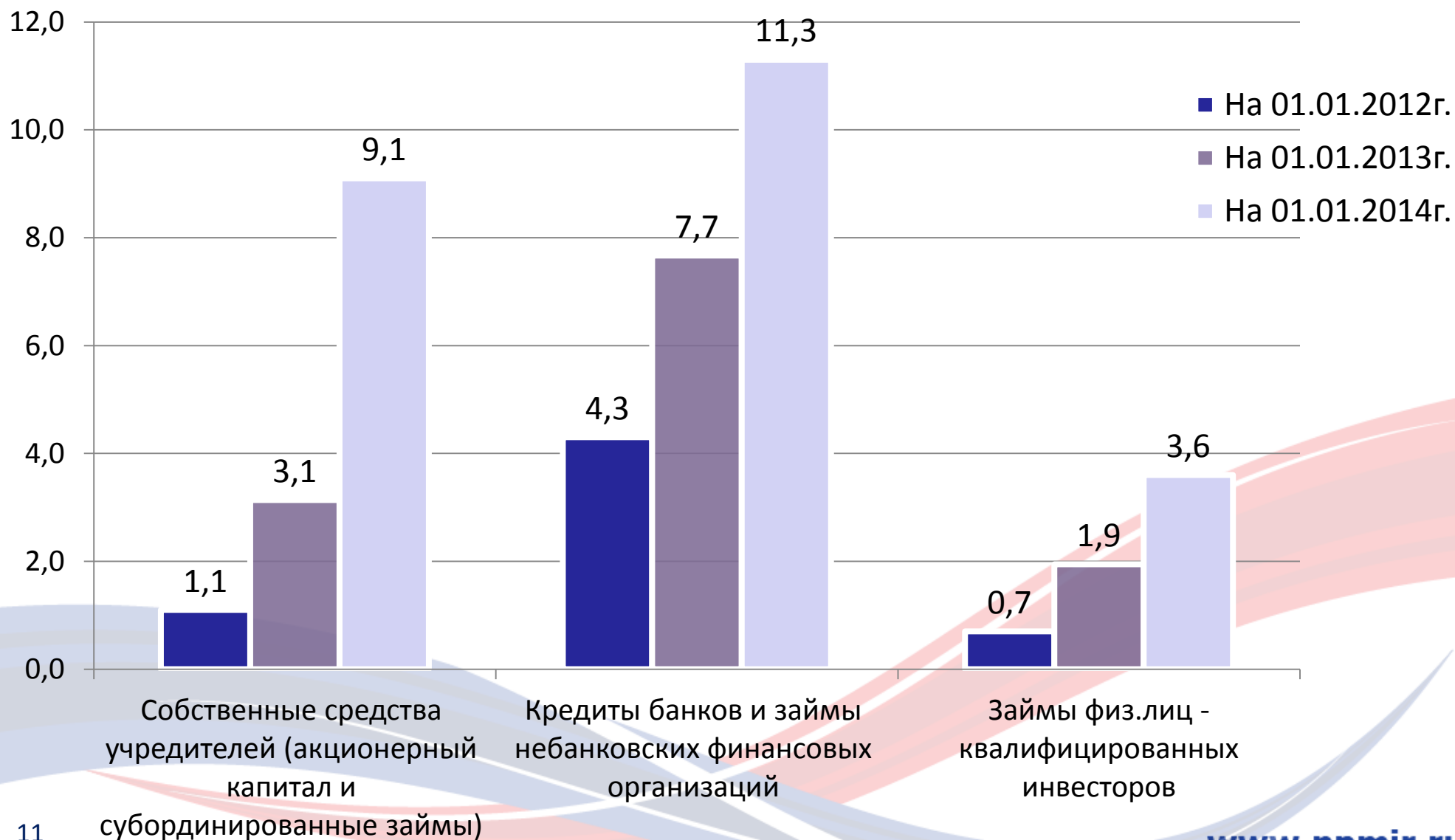


Совокупный объем регулируемого рынка микрофинансовых организаций на начало 2014 года и прогноз его роста на 2014 год



Портфель микрозаймов членов СРО,
млрд.р.





Средневзвешенные по портфелю микрозаймов значения нормативов МФО-членов СРО НП «Мир»:

	В начале 2012 года	В начале 2013 года	В начале 2014 года
Норматив достаточности собственных средств	12,32%	22,90%	31,05%
Норматив текущей ликвидности	172,16%	514,55%	534,09%

Саморегулируемая организация НП «Микрофинансирование и развитие» (СРО НП «МиР»)

г. Москва, ул. Петровка,
д.15/13, стр.5, оф.500
Тел./факс (495) 258-87-05, 258-68-31
www.npmir.ru